

QUER ESTUDAR NUMA  
UNIVERSIDADE PÚBLICA?

SE VOCÊ ESTÁ EM QUALQUER ANO DO  
ENSINO MÉDIO VENHA FAZER O

**SSA**

PROCESSO  
DE INGRESSO  
**2018**

SISTEMA SERIADO DE AVALIAÇÃO DA UNIVERSIDADE DE PERNAMBUCO

TRILHANDO  
NOVOS CAMINHOS

**UPE**  
UNIVERSIDADE  
DE PERNAMBUCO



INFORMAÇÕES  
Fone: 3183.3660 | 3183-3791  
Email: [processodeingresso@upe.br](mailto:processodeingresso@upe.br)

 @ingresso\_upe\_2012

 processo de ingresso

Imagem de stockphoto / freemove

# **INSCRIÇÕES PARA O PROCESSO DE INGRESSO 2018 (Sistema Seriado de Avaliação)**

**EXCLUSIVAMENTE via Internet no PORTAL**  
**<http://processodeingresso.upe.pe.gov.br>**

**(Obrigatório CPF e RG do próprio candidato, além de conta de e-mail válida)**

**Publicação do Edital: 17/06/2017**

**Inscrições para o Sistema Seriado de Avaliação: 17/07 a 18/08/2017  
(R\$ 95,00)**

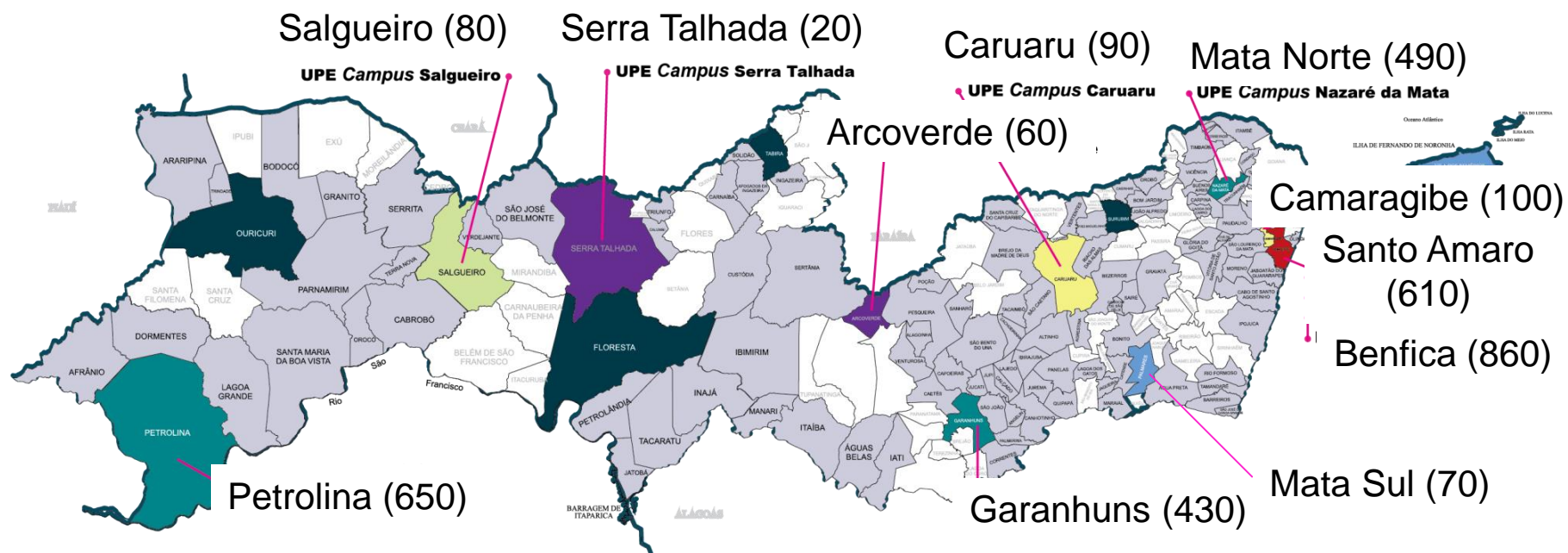
**Pagamento até 22/08/2017**

Solicitação de isenção para o SSA : **17 a 21/07/2017**  
(Candidatos com NIS e/ou dependentes de servidores da UPE)



# Número de Vagas

**Escolha de um único curso, em um único campus e do(s) turno(s) de entrada**



**Mapa indicativo do alcance regional da Universidade de Pernambuco**

**3460 vagas distribuídas em 11 Campi**

**1730 (50%) destinadas ao SSA (20% para o Sistema de Cotas Sociais)**

**1730 (50%) destinadas ao Sisu (20% para o Sistema de Cotas Sociais)**

## **CAMPUS SANTO AMARO**

Ciências Biológicas (Bacharelado)

Educação Física (Bacharelado e Licenciatura)

Enfermagem

Licenciatura em Ciências Sociais

Medicina

Saúde Coletiva

## **CAMPUS CAMARAGIBE**

Odontologia

## **CAMPUS BENFICA**

Administração

Direito

Engenharias (Civil, Mecânica Industrial, Automação e Controle, Computação, Elétrica: Eletrotécnica, Eletrônica e Telecomunicações)

**Física de Materiais Novo curso!**

(20 vagas: 10 SSA e 10 no Sisu: Horário Integral)

## **CAMPUS GARANHUNS**

Licenciatura em: Matemática, Computação, História, Geografia, Letras -  
Português e suas Literaturas, Ciências Biológicas e Pedagogia  
Medicina  
Psicologia

## **CAMPUS CARUARU**

Administração  
Sistema de Informação

## **CAMPUS SALGUEIRO**

Administração  
Tecnológico de Gestão em Logística

## **CAMPUS ARCOVERDE**

Direito  
Odontologia

## **CAMPUS MATA NORTE (NAZARÉ DA MATA)**

Licenciaturas em: Matemática, História, Geografia, Letras - Português e Inglês e suas literaturas, Português e Espanhol e suas Literaturas, Ciências Biológicas, Pedagogia e Tecnológico de Gestão em Logística

## **CAMPUS PETROLINA**

Licenciatura em: Matemática, História, Geografia, Ciências Biológicas, Pedagogia, Letras – Português/Inglês e Português/Espanhol  
Enfermagem  
Fisioterapia  
Nutrição

## **CAMPUS MATA SUL (PALMARES)**

Serviço Social  
Tecnológico de Gestão em Logística

## **CAMPUS SERRA TALHADA**

Medicina

# DATA DE REALIZAÇÃO DAS PROVAS

- **ENEM** – 05 e 12 de Novembro de 2017 (Para Ingresso pelo Sisu)
- **SSA 3** – 19 e 20 de novembro de 2017 (**manhã**)
- **SSA 1** – 03 e 04 de dezembro de 2017 (**manhã**)
- **SSA 2** – 03 e 04 de dezembro de 2017 (**tarde**)

# SSA 1 e SSA 2

2 dias de prova, com **4h** de duração por dia

| 1º Dia (44 questões)    | 2º Dia (46 questões) |
|-------------------------|----------------------|
| Língua Portuguesa - 12  | Biologia - 10        |
| Matemática - 10         | Química - 10         |
| Física - 10             | História - 10        |
| Língua Estrangeira - 06 | Geografia - 10       |
| Filosofia - 06          | Sociologia - 06      |

**90 questões – 1,111 por questão**





# SSA 3

50% das vagas (20% para o Sistema de Cotas Sociais)

2 dias de prova, com **4h 30min** de duração por dia

| 1º Dia (42 questões)    | 2º Dia (58 questões) |
|-------------------------|----------------------|
| Redação*                | Física 10            |
| Língua Portuguesa- 12   | Biologia - 10        |
| Matemática - 12         | Química – 10         |
| Língua Estrangeira - 10 | História - 10        |
| Filosofia - 08          | Geografia - 10       |
| ---                     | Sociologia - 08      |

\* Dissertação, conforme regras específicas detalhadas no Manual do Candidato

**100 questões – 1,0 por questão**



# Sisu

50% das vagas (20% para o Sistema de Cotas Sociais)

Realização do ENEM 2017

**Conjunto de Provas objetivas**, aplicadas em dois dias e avaliadas pelo INEP/MEC, de acordo com cronograma específico e regras próprias.

## **1º domingo (90 questões) e Redação:**

- Ciências Humanas e suas Tecnologias (45 questões);
- Linguagens, Códigos e suas Tecnologias (45 questões);
  - Dissertação avaliada em 5 competências

**Tempo para a prova: 5h 30min**

## **2º domingo (90 questões):**

- Ciências da Natureza e suas Tecnologias (45 questões);
- Matemática e suas Tecnologias (45 questões)





**Tempo para a prova: 4h 30min**



## **Nota de classificação no Sisu:**

- Média aritmética do conjunto de provas juntamente com a redação.
- Ponto de corte: 300 pontos em cada área do conhecimento e 350 pontos na redação.
- **Sem pesos específicos**
- **Sem bônus para estudantes do interior**

# PRINCIPAIS CANAIS DE COMUNICAÇÃO

-  <http://processodeingresso.upe.pe.gov.br>
-  [processodeingresso@upe.br](mailto:processodeingresso@upe.br)
-  Processo de Ingresso
-  @Ingresso\_UPE\_20
- Telefones: (81) 3183.3660 (81) 3183.3791
- Assessoria de Comunicação: (81) 3183.3769; [imprensa@upe.br](mailto:imprensa@upe.br)

QUER ESTUDAR NUMA  
UNIVERSIDADE PÚBLICA?

SE VOCÊ ESTÁ EM QUALQUER ANO DO  
ENSINO MÉDIO VENHA FAZER O

**SSA**

PROCESSO  
DE INGRESSO  
**2018**

SISTEMA SERIADO DE AVALIAÇÃO DA UNIVERSIDADE DE PERNAMBUCO

TRILHANDO  
NOVOS CAMINHOS

**UPE**  
UNIVERSIDADE  
DE PERNAMBUCO



INFORMAÇÕES  
Fone: 3183.3660 | 3183-3791  
Email: [processodeingresso@upe.br](mailto:processodeingresso@upe.br)

 @ingresso\_upe\_2012

 processo de ingresso

Imagem de stockphoto.com / freemove